

К проекту решения Совета депутатов Сосновского сельского поселения Приозерского муниципального района Ленинградской области «Об утверждении отчета об исполнении бюджета Сосновского сельского поселения Приозерского муниципального района за 2024 год»



ГЛОССАРИЙ

Бюджет - форма образования и расходования денежных средств, предназначенных для финансового обеспечения задач и функций государства и местного самоуправления

Доходы бюджета - поступающие в бюджет денежные средства, за исключением средств, являющихся в соответствии с настоящим Кодексом источниками финансирования дефицита бюджета

Расходы бюджета - вычлечаемые из бюджета денежные средства, за исключением средств, являющихся в соответствии с настоящим Кодексом источниками финансирования дефицита бюджета


Дефицит бюджета - превышение расходов бюджета над его доходами

Профицит бюджета - превышение доходов бюджета над его расходами

Источники финансирования дефицита бюджета - денежные средства, привлекаемые в бюджет для покрытия дефицита бюджета

Бюджетные инвестиции - бюджетные средства направляемые на создание или увеличение за счет средств бюджета стоимости государственного (муниципального) имущества

Межбюджетные трансферты - средства предоставляемые одним бюджетом бюджетной системы Российской Федерации другому бюджету бюджетной системы Российской Федерации



Дотации - межбюджетные трансферты предоставляемые на безвозмездной и безвозвратной основе без установления направлений их использования

Субсидии - межбюджетные трансферты, предоставляемые в целях софинансирования расходов на решение вопросов местного значения

Субвенции - межбюджетные трансферты, предоставляемые в целях обеспечения исполнения отдельных государственных полномочий, переданных органам местного самоуправления

Муниципальная программа – документ стратегического планирования, содержащий комплекс планируемых мероприятий взаимосвязанных по задачам, срокам осуществления, исполнителям и ресурсам и обеспечивающих наиболее эффективное достижение целей и решение задач социально-экономического развития муниципального образования

Инициативное бюджетирование – совокупность практик вовлечения граждан в бюджетный процесс, участие населения в определении и выборе проектов, финансируемых за счет средств соответствующих бюджетов и последующем контроле за реализацией отобранных проектов со стороны граждан

Участие граждан в бюджетном процессе

Каждый гражданин принимает участие в той или иной степени в бюджетном процессе: как налогоплательщик, как участник публичных слушаний с возможностью влияния при рассмотрении и исполнении бюджета, а также как получатель социальных гарантий



ФАКТИЧЕСКОЕ ИСПОЛНЕНИЕ БЮДЖЕТА ЗА 2024 ГОД



Доходы
336 564,2
тыс. рублей

Расходы
255 496,2
тыс. рублей

Профицит
81 068,0
тыс. рублей

ОСНОВНЫЕ ПАРАМЕТРЫ ИСПОЛНЕНИЯ БЮДЖЕТА СОСНОВСКОГО СЕЛЬСКОГО ПОСЕЛЕНИЯ ЗА 2024 ГОД

	Факт 2023 г. тыс.руб.	План 2024 г. тыс.руб.	Факт 2024 г. тыс.руб.	% исполн ения	Темп к 2023 г.
Доходы:	165 888,8	265 561,5	336 564,2	126,7%	202,9%
Налоговые и неналоговые доходы	135629,5	216 084,0	290 624,7	134,5%	214,3%
Безвозмездные поступления, в т.ч.	30 259,3	49 477,5	45 939,5	92,9%	151,8%
Поступления от других бюджетов	30 259,3	49 477,5	45 939,5	92,9%	151,8%
Расходы:	159 090,7	265 939,8	255 496,2	96,1%	160,6%
Дефицит (-), профицит (+):	6 798,1	-378,3	81 068,0		

Исполнение доходной части бюджета в 2024 году

**Доходы бюджета всего –
336 564,2 тыс. руб.**

**Налоговые и
неналоговые
доходы
290 624,7
тыс.руб.**

**Налоговые
доходы
271 922,7
тыс. руб.**

**Неналоговые
доходы
18 702,0
тыс.руб.**

**Безвозмездны
е поступления
45 939,5
тыс. руб.**

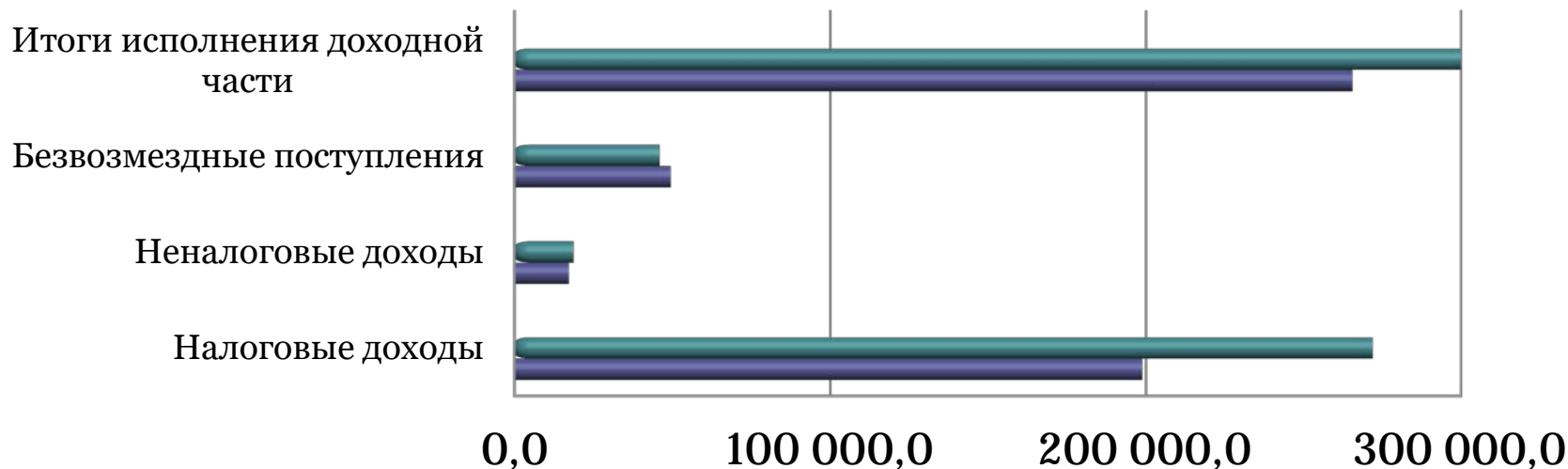
**Дотации
19 611,0
тыс. руб.**

**Субсидии
25 888,6
тыс. руб.**

**Иные
межбюджетн
ые
трансферты
75,0
тыс.руб.**

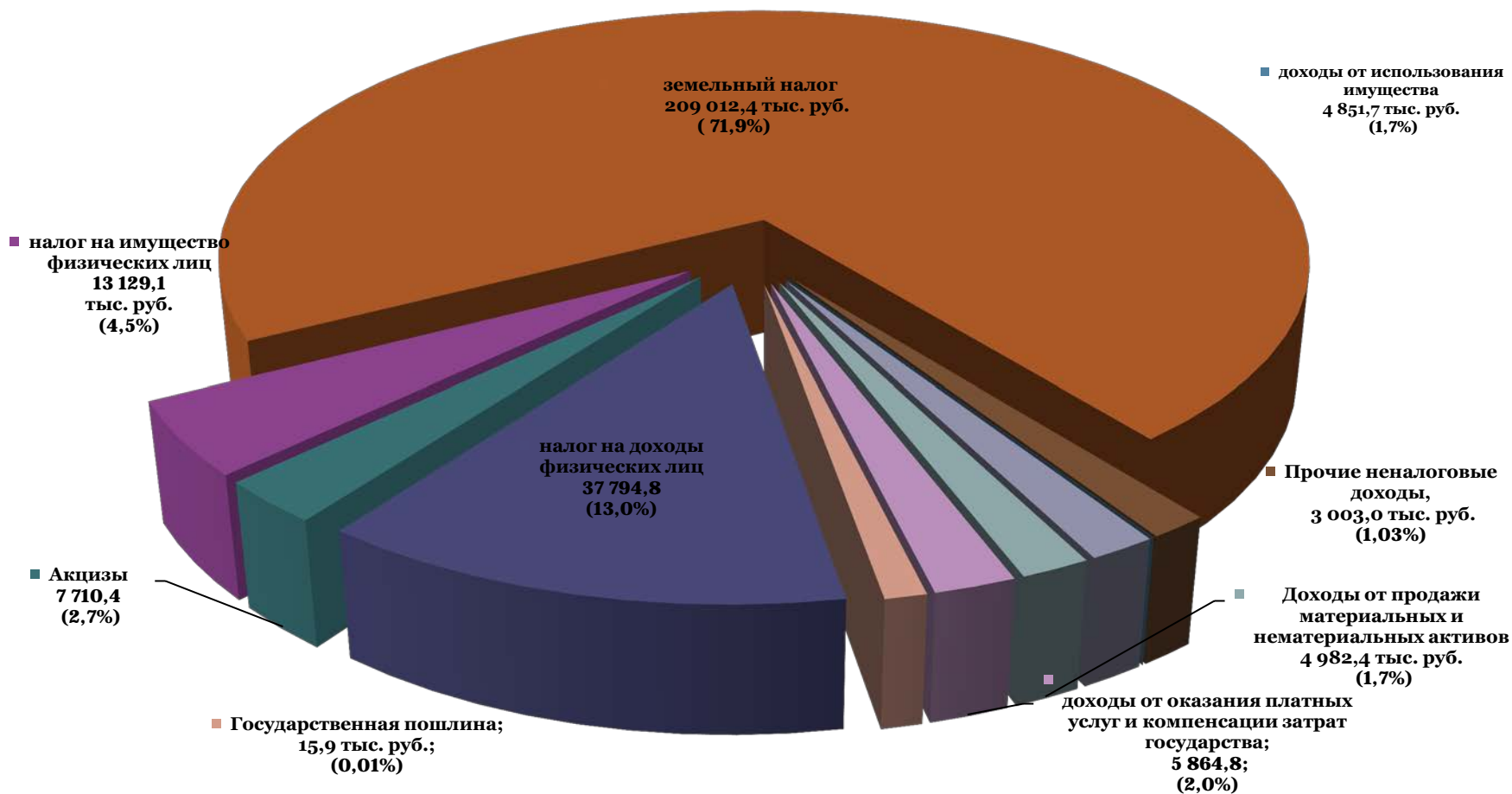
**Субвенции
349,9
тыс. руб.**

СТРУКТУРА ИСПОЛНЕНИЯ ДОХОДНОЙ ЧАСТИ БЮДЖЕТА



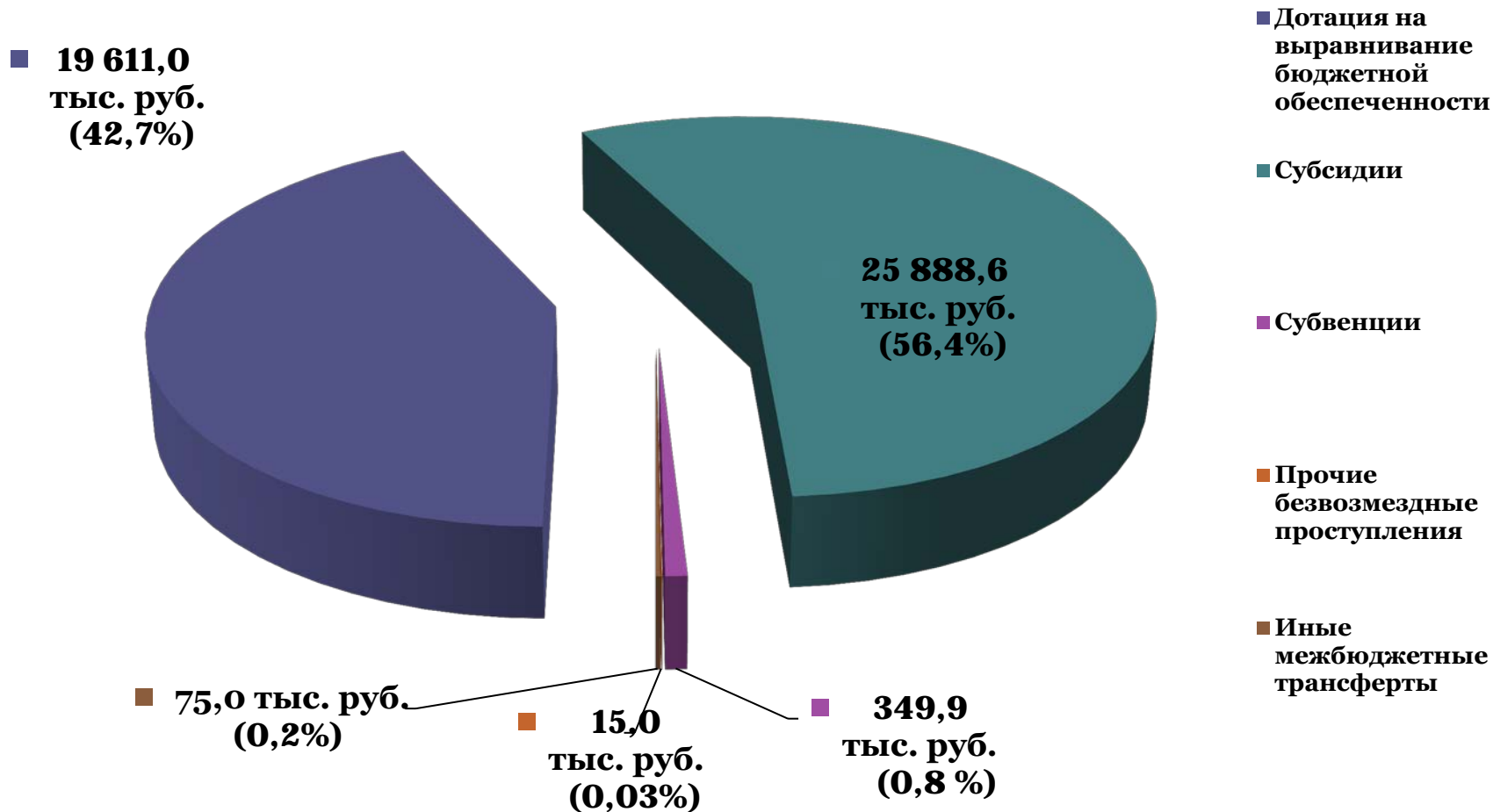
	Налоговые доходы	Неналоговые доходы	Безвозмездн ые поступления	Итоги исполнения доходной части
■ % исполнения	136,8	108,4	92,9	126,7
■ Исполнение	271 922,7	18 702,0	45 939,5	336 564,2
■ План	198 836,6	17 247,4	49 477,5	265 561,5

СТРУКТУРА НАЛОГОВЫХ И НЕНАЛОГОВЫХ ДОХОДОВ



СТРУКТУРА БЕЗВОЗМЕЗДНЫХ ПОСТУПЛЕНИЙ

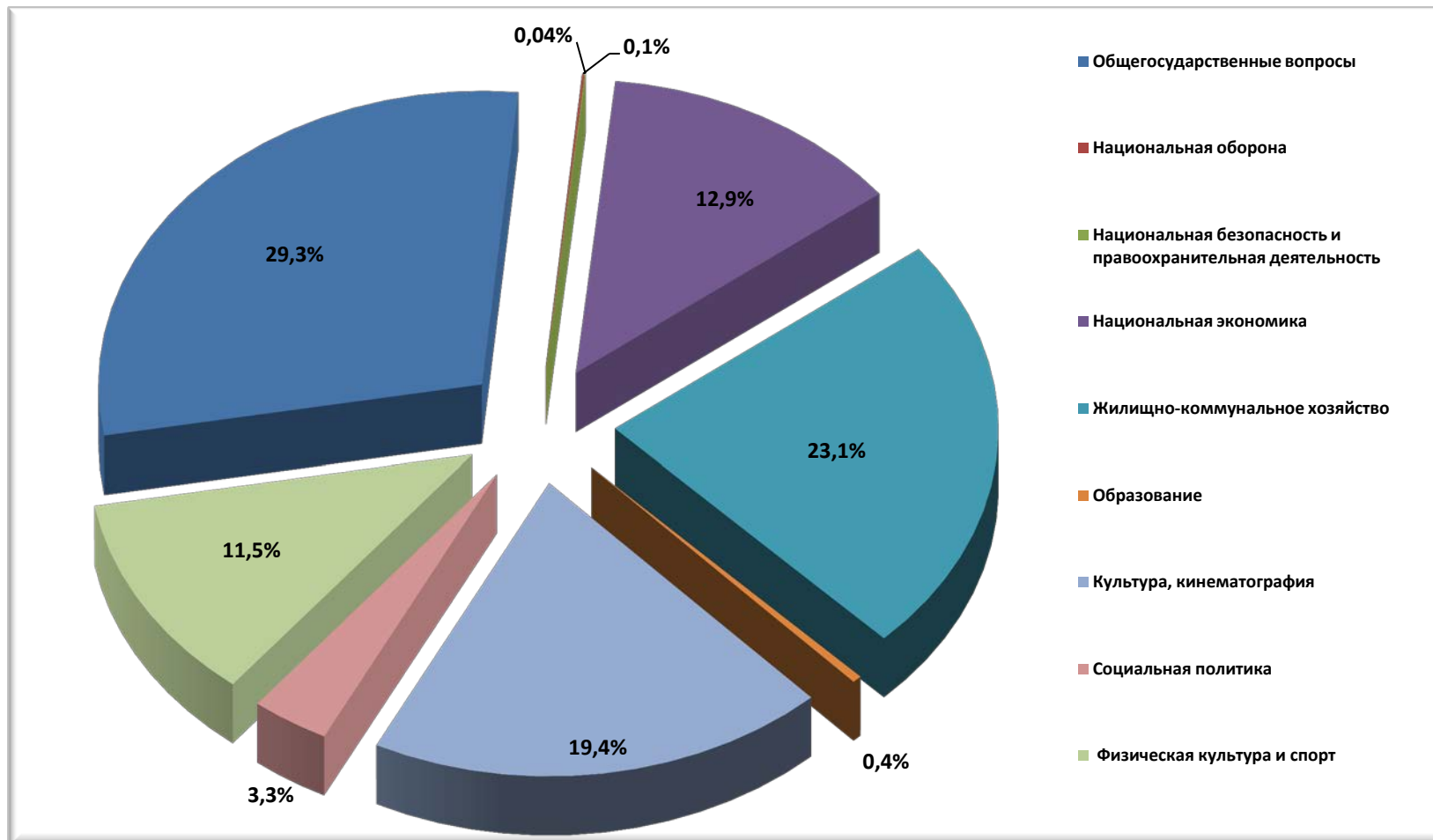
Исполнено в 2024 г.



**Расходы бюджета Сосновского сельского поселения
за 2024 г. по разделам бюджетной классификации расходов,
тыс. руб.**


Наименование разделов	2024 г. (план)	2024 г. (факт)	Исполнение, %
0100 Общегосударственные вопросы	75 104,5	74 822,8	99,6%
0200 Национальная оборона	346,4	346,4	100,0%
0300 Национальная безопасность и правоохранительная деятельность	113,6	113,6	100,0%
0400 Национальная экономика	33 067,9	32 967,9	99,7%
0500 Жилищно-коммунальное хозяйство	63 403,3	58 974,0	93,0%
0700 Образование	899,2	899,2	100,0%
0800 Культура, кинематография	55 208,4	49 678,6	89,9%
1000 Социальная политика	8 301,8	8 301,8	100,0%
1100 Физическая культура и спорт	29 494,7	29 391,8	99,7%
ИТОГО:	265 939,8	255 496,2	96,1%

Структура с отражением удельного веса произведенных расходов бюджета Сосновского сельского поселения за 2024 год



Формирование и исполнение бюджета Сосновского поселения Приозерского муниципального района на основе муниципальных программ в 2024 году

- В соответствии с требованиями бюджетного законодательства расходная часть бюджета на 2024 год сформирована посредством реализации программного подхода к управлению бюджетными расходами на основе 8 (восьми) муниципальных программ.
- На реализацию программной части бюджета поселения предусмотрены бюджетные ассигнования в размере 175 065,8 тыс. руб. Доля муниципальных программ в общем объеме расходов бюджета на 2024 год – 66,8%.
- Исполнение бюджета по муниципальным программам составляет 164 904,0 тыс. руб. или 94,2% от уточненного плана года. Фактическая доля расходов бюджета по муниципальным программам составляет 64,5%.
- Исполнение по всем муниципальным программам поселения сложилось в диапазоне от 80,2% до 100,0%.



МУНИЦИПАЛЬНЫЕ ПРОГРАММЫ

Программная структура расходов бюджета Сосновского сельского поселения в 2024 году, тыс. руб.

Наименование муниципальной программы	2024 г. (план)	2024 г. (факт)	Исполнение %
1. Развитие муниципальной службы в муниципальном образовании	187,1	187,1	100,0%
2. Развитие физической культуры и спорта в муниципальном образовании	29 494,7	29 391,8	99,7%
3. Развитие культуры в муниципальном образовании	55 208,4	49 678,6	89,9%
4. Формирование городской среды и обеспечение качественным жильем граждан на территории муниципального образования	7 215,6	7 215,6	100,0%
5. Обеспечение устойчивого функционирования и развития коммунальной и инженерной инфраструктуры и повышение энергоэффективности в муниципальном образовании	22 509,8	18 179,7	80,8%
6. Благоустройство территории муниципального образования	25 063,1	24 963,9	99,6%
7. Развитие автомобильных дорог муниципального образования	31 304,3	31 204,3	100,0%
8. Устойчивое общественное развитие в муниципальном образовании	4 083,0	4 083,0	100,0%
ИТОГО ПРОГРАММНЫЕ РАСХОДЫ:	175 065,8	164 904,0	94,2%
Обеспечение деятельности органов местного самоуправления и непрограммные расходы	90 874,0	90 592,3	99,7%
ИТОГО РАСХОДОВ:	265 939,8	255 496,2	96,1%

The background of the slide features a soft-focus image of several stacks of gold coins and some financial documents or spreadsheets. The lighting is warm and golden, creating a professional and financial atmosphere. The text is centered within a light blue rectangular box.

Спасибо за внимание!

